

Sammanfattning av

ENERGIDEKLARATION

Fredriksborg 7, 645 93 Strängnäs

Strängnäs kommun

Nybyggnadsår: 2012

Energideklarations-ID: 1212936



DENNA BYGGNADS
ENERGIKLASS

Energiprestanda, primärenergital:
49 kWh/m² och år

**Krav vid uppförande av
ny byggnad, primärenergital:**
Energiklass C, 90 kWh/m² och år

**Specifik energianvändning
(tidigare energiprestanda):**
27 kWh/m² och år

Uppvärmningssystem:
Markvärmepump (el)

Radonmätning:
Inte utförd

Åtgärdsförslag:
Har lämnats

Energideklarationen är utförd av:
Jörgen Brädde, Besiktningsföretaget
AB, 2021-07-14

Energideklarationen är giltig till:
2031-07-14

Energideklarationen i sin helhet
finns hos byggnadens ägare.

För mer information:
www.boverket.se

Sammanfattningen är upprättad enligt
Boverkets föreskrifter och allmänna råd
(2007:4) om energideklaration för byggnader.

Byggnaden - Identifikation

Län Södermanland	Kommun Strängnäs	OBS! Småhus i bostadsrätt ska deklarerars av bostadsrättsföreningen. <input checked="" type="checkbox"/> Egna hem (privatägda småhus)		
Fastighetsbeteckning (anges utan kommunnamn) Fredriksborg 1:8		Egen beteckning		
Husnummer 1	Prefix byggnadsid 2	Byggnadsid 455589	Orsak till avvikelse Adressuppgifter är fel/saknas <input type="radio"/>	
Adress Fredriksborg 7		Postnummer 64593	Postort Strängnäs	Huvudadress <input checked="" type="radio"/>

Byggnaden - Egenskaper

Typkod 220 - Småhusenhet, bebyggd		Byggnadskategori En- och tvåbostadshus	
Byggnadens komplexitet <input checked="" type="radio"/> Enkel <input type="radio"/> Komplex		Byggnadstyp Friliggande	
		Nybyggnadsår 2012	
Atemp mätt värde (exkl. Avarmgarage) 150 m ²		Verksamhet Fördela enligt nedan:	
Finns installerad eleffekt >10 W/m ² för uppvärmning och varmvattenproduktion <input checked="" type="radio"/> Ja <input type="radio"/> Nej		Procent av Atemp (exkl. Avarmgarage)	
Är byggnaden skyddad som byggnadsminne eller är byggnaden en sådan särskilt värdefull byggnad som avses i 8 kap 13 § PBL? <input checked="" type="radio"/> Nej <input type="radio"/> Ja, enligt 3 kap KML <input type="radio"/> Ja, enligt SBM-förordningen <input type="radio"/> Ja, är utpekad i detaljplan eller områdesbestämmelser <input type="radio"/> Ja, är utpekad i annan typ av dokument <input type="radio"/> Ja, egen bedömning		Bostäder (inkl. biarea, t.ex. trapphus och uppvärmd källare) 100	
		Övrig verksamhet - ange vad <input type="text"/> 0	
		Summa 100	

Energianvändning

Mätperiod Vilken 12-månadersperiod avser energiuppgifterna? (ange första månaden i formatet ÅÅMM)		Beräknad energianvändning Beräknad energianvändning vid normalt brukande och ett normalår anges för byggnader där det inte går att få fram uppgifter om den uppmätta energianvändningen.																																																																	
2001 - 2012		<input type="checkbox"/>																																																																	
Hur mycket energi har använts för värme och varmvatten angiven mätperiod? Värdena ska vara korrigerade för normalt bruk. (BFS 2016:12) Angivna värden ska inte vara normalårskorrigerade.		Övrig el som ingår i energiprestanda																																																																	
<table border="0" style="width: 100%;"> <thead> <tr> <th></th> <th colspan="2" style="text-align: center;">Energi för</th> <th></th> </tr> <tr> <th></th> <th style="text-align: center;">uppvärmning</th> <th style="text-align: center;">tappvarmvatten</th> <th></th> </tr> </thead> <tbody> <tr> <td>Fjärrvärme (1)</td> <td><input type="text"/></td> <td><input type="text"/></td> <td>kWh</td> </tr> <tr> <td>Olja, fossil (2)</td> <td><input type="text"/></td> <td><input type="text"/></td> <td>kWh</td> </tr> <tr> <td>Gas, fossil (3)</td> <td><input type="text"/></td> <td><input type="text"/></td> <td>kWh</td> </tr> <tr> <td>Ved (4)</td> <td><input type="text"/></td> <td><input type="text"/></td> <td>kWh</td> </tr> <tr> <td>Flis/pellets/briketter (5)</td> <td><input type="text"/></td> <td><input type="text"/></td> <td>kWh</td> </tr> <tr> <td>Övrigt bibränsle (6)</td> <td><input type="text"/></td> <td><input type="text"/></td> <td>kWh</td> </tr> <tr> <td>El (vattenburen) (7)</td> <td><input type="text"/></td> <td><input type="text"/></td> <td>kWh</td> </tr> <tr> <td>El (direktverkande) (8)</td> <td><input type="text"/></td> <td><input type="text"/></td> <td>kWh</td> </tr> <tr> <td>El (luftburen) (9)</td> <td><input type="text"/></td> <td><input type="text"/></td> <td>kWh</td> </tr> <tr> <td>Markvärmepump (el) (10)</td> <td><input type="text" value="2356"/></td> <td><input type="text"/></td> <td>kWh</td> </tr> <tr> <td>Värmepump-frånluft (el) (11)</td> <td><input type="text"/></td> <td><input type="text"/></td> <td>kWh</td> </tr> <tr> <td>Värmepump-luft/luft (el) (12)</td> <td><input type="text"/></td> <td><input type="text"/></td> <td>kWh</td> </tr> <tr> <td>Värmepump-luft/vatten (el) (13)</td> <td><input type="text"/></td> <td><input type="text"/></td> <td>kWh</td> </tr> <tr> <td>Tappvarmvatten (el) (14)</td> <td><input type="text"/></td> <td><input type="text" value="1200"/></td> <td>kWh</td> </tr> </tbody> </table>			Energi för				uppvärmning	tappvarmvatten		Fjärrvärme (1)	<input type="text"/>	<input type="text"/>	kWh	Olja, fossil (2)	<input type="text"/>	<input type="text"/>	kWh	Gas, fossil (3)	<input type="text"/>	<input type="text"/>	kWh	Ved (4)	<input type="text"/>	<input type="text"/>	kWh	Flis/pellets/briketter (5)	<input type="text"/>	<input type="text"/>	kWh	Övrigt bibränsle (6)	<input type="text"/>	<input type="text"/>	kWh	El (vattenburen) (7)	<input type="text"/>	<input type="text"/>	kWh	El (direktverkande) (8)	<input type="text"/>	<input type="text"/>	kWh	El (luftburen) (9)	<input type="text"/>	<input type="text"/>	kWh	Markvärmepump (el) (10)	<input type="text" value="2356"/>	<input type="text"/>	kWh	Värmepump-frånluft (el) (11)	<input type="text"/>	<input type="text"/>	kWh	Värmepump-luft/luft (el) (12)	<input type="text"/>	<input type="text"/>	kWh	Värmepump-luft/vatten (el) (13)	<input type="text"/>	<input type="text"/>	kWh	Tappvarmvatten (el) (14)	<input type="text"/>	<input type="text" value="1200"/>	kWh	Fjärrkyla (15) <input type="text"/> kWh El för komfortkyla (16) <input type="text"/> kWh Fastighetsel ¹ (17) <input type="text"/> kWh	
	Energi för																																																																		
	uppvärmning	tappvarmvatten																																																																	
Fjärrvärme (1)	<input type="text"/>	<input type="text"/>	kWh																																																																
Olja, fossil (2)	<input type="text"/>	<input type="text"/>	kWh																																																																
Gas, fossil (3)	<input type="text"/>	<input type="text"/>	kWh																																																																
Ved (4)	<input type="text"/>	<input type="text"/>	kWh																																																																
Flis/pellets/briketter (5)	<input type="text"/>	<input type="text"/>	kWh																																																																
Övrigt bibränsle (6)	<input type="text"/>	<input type="text"/>	kWh																																																																
El (vattenburen) (7)	<input type="text"/>	<input type="text"/>	kWh																																																																
El (direktverkande) (8)	<input type="text"/>	<input type="text"/>	kWh																																																																
El (luftburen) (9)	<input type="text"/>	<input type="text"/>	kWh																																																																
Markvärmepump (el) (10)	<input type="text" value="2356"/>	<input type="text"/>	kWh																																																																
Värmepump-frånluft (el) (11)	<input type="text"/>	<input type="text"/>	kWh																																																																
Värmepump-luft/luft (el) (12)	<input type="text"/>	<input type="text"/>	kWh																																																																
Värmepump-luft/vatten (el) (13)	<input type="text"/>	<input type="text"/>	kWh																																																																
Tappvarmvatten (el) (14)	<input type="text"/>	<input type="text" value="1200"/>	kWh																																																																
		Energi för uppvärmning, tappvarmvatten, komfortkyla och fastighetsel Summa ² (1-17) <input type="text" value="3556"/> kWh																																																																	
		Övrig energi (ingår inte i energiprestanda)																																																																	
		Hushållsel ³ (18) <input type="text" value="4638"/> kWh Verksamhetsel ⁴ (19) <input type="text"/> kWh																																																																	
		Finns solvärme? <input type="radio"/> Ja <input checked="" type="radio"/> Nej <table border="0" style="margin-left: 20px;"> <tr> <td>Ange solfångararea</td> <td><input type="text"/></td> <td>m²</td> <td>Beräknad energiproduktion</td> <td><input type="text"/></td> <td>kWh/år</td> </tr> </table>		Ange solfångararea	<input type="text"/>	m ²	Beräknad energiproduktion	<input type="text"/>	kWh/år																																																										
Ange solfångararea	<input type="text"/>	m ²	Beräknad energiproduktion	<input type="text"/>	kWh/år																																																														
		Finns solcellsystem? <input type="radio"/> Ja <input checked="" type="radio"/> Nej <table border="0" style="margin-left: 20px;"> <tr> <td>Ange solcellsarea</td> <td><input type="text"/></td> <td>m²</td> <td>Beräknad elproduktion</td> <td><input type="text"/></td> <td>kWh/år</td> </tr> </table>		Ange solcellsarea	<input type="text"/>	m ²	Beräknad elproduktion	<input type="text"/>	kWh/år																																																										
Ange solcellsarea	<input type="text"/>	m ²	Beräknad elproduktion	<input type="text"/>	kWh/år																																																														
		Byggnadens energianvändning ⁵ (Normalårskorrigerat värde (Energi-index)) <input type="text" value="4098"/> kWh/år																																																																	
Ort (Energi-Index) <input type="text" value="Strängnäs"/>		Byggnadens primärenergianvändning ⁶ <input type="text" value="7376"/> kWh/år																																																																	
Energiprestanda (primärenergital) <input type="text" value="49"/> kWh/m ² , år	Referensvärde 1 (enligt nybyggnadskrav) <input type="text" value="90"/> kWh/m ² , år	Referensvärde 2 (liknande byggnader) <input type="text" value="92"/> kWh/m ² , år	Referensvärde 3 (nybyggnadskrav för denna byggnad) <input type="text" value="0"/> kWh/m ² , år																																																																

¹ Den el som ingår i fastighetsenergin.

² Den energimängd som levereras till byggnaden vid normalt brukande.

³ Den el som ingår i hushållsenergin.

⁴ Den el som ingår i verksamhetsenergin.

⁵ Enligt definition i Boverkets byggregler (2011:6) - föreskrifter och allmänna råd.

⁶ Underlag för energiprestanda.

Uppgifter om ventilationskontroll

Finns det krav på återkommande ventilationskontroll i byggnaden?	<input type="radio"/> Ja	<input checked="" type="radio"/> Nej	
Typ av ventilationssystem	<input type="checkbox"/> FTX	<input type="checkbox"/> FT	<input checked="" type="checkbox"/> F med återvinning
	<input type="checkbox"/> F	<input type="checkbox"/> Självdrag	

Inspektion av uppvärmningssystem

Finns det ett uppvärmningssystem eller kombinerat rumsuppvärmnings- och ventilationssystem med en nominell effekt på rumsuppvärmning på över 70 kW?	<input type="radio"/> Ja	<input checked="" type="radio"/> Nej
Bedömningsgrund för fastställande av nominell effekt	Övrigt	

Inspektion av luftkonditioneringsystem

Finns det ett luftkonditioneringsystem eller kombinerat luftkonditionerings- och ventilationssystem med en nominell effekt på över 70 kW?	<input type="radio"/> Ja	<input checked="" type="radio"/> Nej
Bedömningsgrund för fastställande av nominell effekt	Övrigt	

Uppgifter om radon

Är radonhalten mätt?	<input type="radio"/> Ja	<input checked="" type="radio"/> Nej
Radonhalt	Typ av mätning ⁸	Datum för radonmätning
Bq/m3		

⁸ Korttidsmätning har inte samma noggrannhet som en långtidsmätning. Korttidsmätningen kan inte heller ligga till grund för att söka radonbidrag eller andra myndighetsbeslut.

Utförda energieffektiviseringsåtgärder sedan föregående energideklaration

Rekommendationer om kostnadseffektiva åtgärder

Åtgärdsförslag (Dekl.id: 1212936)

Styr- och reglerteknik	Installationsteknik	Byggnadsteknik
<p>Värme</p> <p><input type="checkbox"/> Nya radiatorventiler</p> <p><input type="checkbox"/> Injustering av värmesystem</p> <p><input type="checkbox"/> Tids-/behovsstyrning av värmesystem</p> <p><input type="checkbox"/> Rengöring och/eller luftning av värmesystem</p> <p><input type="checkbox"/> Maxbegränsning av innetemperatur</p> <p><input type="checkbox"/> Ny inomhusgivare</p> <p><input type="checkbox"/> Byte/installation av tryckstyrda pumpar</p> <p><input type="checkbox"/> Annan åtgärd</p> <p>Ventilation</p> <p><input type="checkbox"/> Injustering av ventilationssystem</p> <p><input type="checkbox"/> Tidsstyrning av ventilationssystem</p> <p><input type="checkbox"/> Behovsstyrning av ventilationssystem</p> <p><input type="checkbox"/> Byte/installation av varvtalsstyrda fläktar</p> <p><input type="checkbox"/> Annan åtgärd</p> <p>Belysning, kylning m.m.</p> <p><input type="checkbox"/> Tids-/behovsstyrning av belysning</p> <p><input type="checkbox"/> Tids-/behovsstyrning av kyla</p> <p><input type="checkbox"/> Annan åtgärd</p>	<p><input type="checkbox"/> Varmvattenbesparande åtgärder</p> <p><input type="checkbox"/> Energieffektiv belysning</p> <p><input type="checkbox"/> Isolering av rör och ventilationskanaler</p> <p><input type="checkbox"/> Byte/installation av värmepump</p> <p><input type="checkbox"/> Byte/installation av energieffektivare värmekälla</p> <p><input type="checkbox"/> Byte/komplettering av ventilationssystem</p> <p><input type="checkbox"/> Återvinning av ventilationsvärme</p> <p><input type="checkbox"/> Installation av solvärme</p> <p><input checked="" type="checkbox"/> Installation av solceller</p> <p><input type="checkbox"/> Annan åtgärd</p>	<p><input type="checkbox"/> Tilläggsisolering vindsbjälklag/tak</p> <p><input type="checkbox"/> Tilläggsisolering väggar</p> <p><input type="checkbox"/> Tilläggsisolering källare/mark</p> <p><input type="checkbox"/> Byte till energieffektiva fönster/fönsterdörrar</p> <p><input type="checkbox"/> Komplettering fönster/fönsterdörrar med innerruta</p> <p><input type="checkbox"/> Tätning fönster/fönsterdörrar/ytterdörrar</p> <p><input type="checkbox"/> Annan åtgärd</p>
Minskad energianvändning	Kostnad per sparad kWh	
3000 kWh/år	1,15 kr/kWh	
Beskrivning av åtgärden		
Installation av solceller		

Övrigt

Har byggnaden besiktigats på plats?	Vid nej, vilket undantag åberopas
<input checked="" type="radio"/> Ja <input type="radio"/> Nej	<div style="background-color: #cccccc; height: 15px; width: 100%;"></div>
Kommentar	
<div style="border: 1px solid #ccc; height: 40px;"></div>	

Uppgift om anställning hos uppdragsgivaren

Är du anställd hos den som är skyldig att se till att det finns en energideklaration eller ett inspektionsprotokoll?	<input type="radio"/> Ja <input checked="" type="radio"/> Nej
--	---

Expert

Förnamn	Efternamn	
Jörgen	Brädde	
Datum för godkännande	E-postadress	
2021-07-14	jorgen@besiktningsforetaget.se	
Certifikatnummer	Certifieringsorgan	Behörighetsnivå
5517	Kiwa Swedcert	Normal
Företag		
Besiktningsföretaget AB		

Byggnaden - Identifikation

Län Södermanland	Kommun Strängnäs	Dekl.id 1212936
Fastighetsbeteckning Fredriksborg 1:8		Energideklarationen upprättad 2021-07-14
Adress Fredriksborg 7	Postnummer 645 93	Postort Strängnäs

Endast huvudadressen från energideklarationen visas.

Information om byggnadens energiprestanda och verifiering av energikrav

Vid vissa tillfällen kan det vara viktigt att ha information om byggnadens energiprestanda enligt tidigare gällande regler, exempelvis om energideklarationen används för verifiering i ett bygglovsärende. Byggnadens energiprestanda och energiklass följer kraven i Boverkets byggregler (2011:6) – föreskrifter och allmänna råd (BBR). Hur energiprestanda har beräknats och uttryckts i BBR har ändrats vid några tillfällen. Därför kan information i energideklarationer vara olika över tid. I denna bilaga finns en översikt över byggnadens energiprestanda beräknat enligt olika versioner av BBR.

Det är primärenergitalet och energiklassen i energideklarationens sammanfattning som är den gällande energiprestandan för byggnaden.

Byggnadens energiprestanda

I tabellen finns byggnadens energiprestanda enligt olika versioner av BBR.

Boverkets byggregler	Energiprestanda
Specifik energianvändning enligt BBR 24 ¹ och tidigare	27 kWh/m ² och år
Primärenergital enligt BBR 25 ²	44 kWh/m ² och år
Primärenergital enligt BBR 29 ³	49 kWh/m ² och år

Varför skiljer sig energiprestandan åt?

Du hittar mer information om byggnadens energiprestanda på Boverkets webbplats. Besök webbsida:
www.boverket.se/energi eller skanna QR-koden.



¹ BFS 2016:13

² BFS 2017:5

³ BFS 2020:4

Samlingsrapport energianalys/energideklaration

Fastighetsbeteckning:	FREDRIKSBORG 1:8
Energiutredningen utförts av:	Besiktningsföretaget AB
Energiexpert:	Jörgen Brädde
E-postadress:	jorgen@besiktningsforetaget.se

Besiktningsföretaget

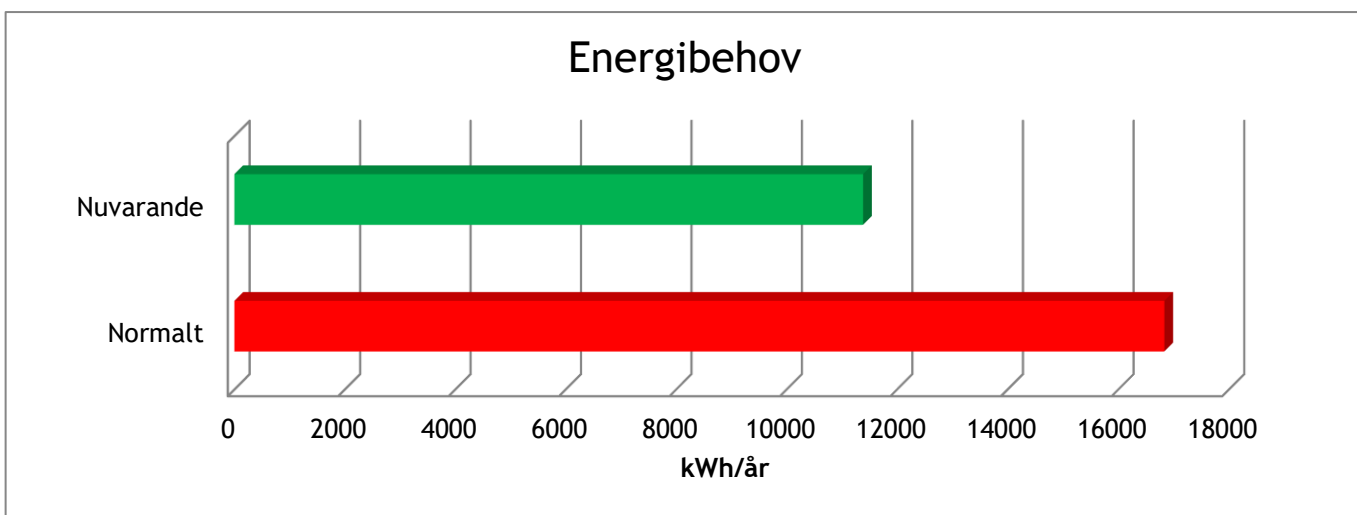
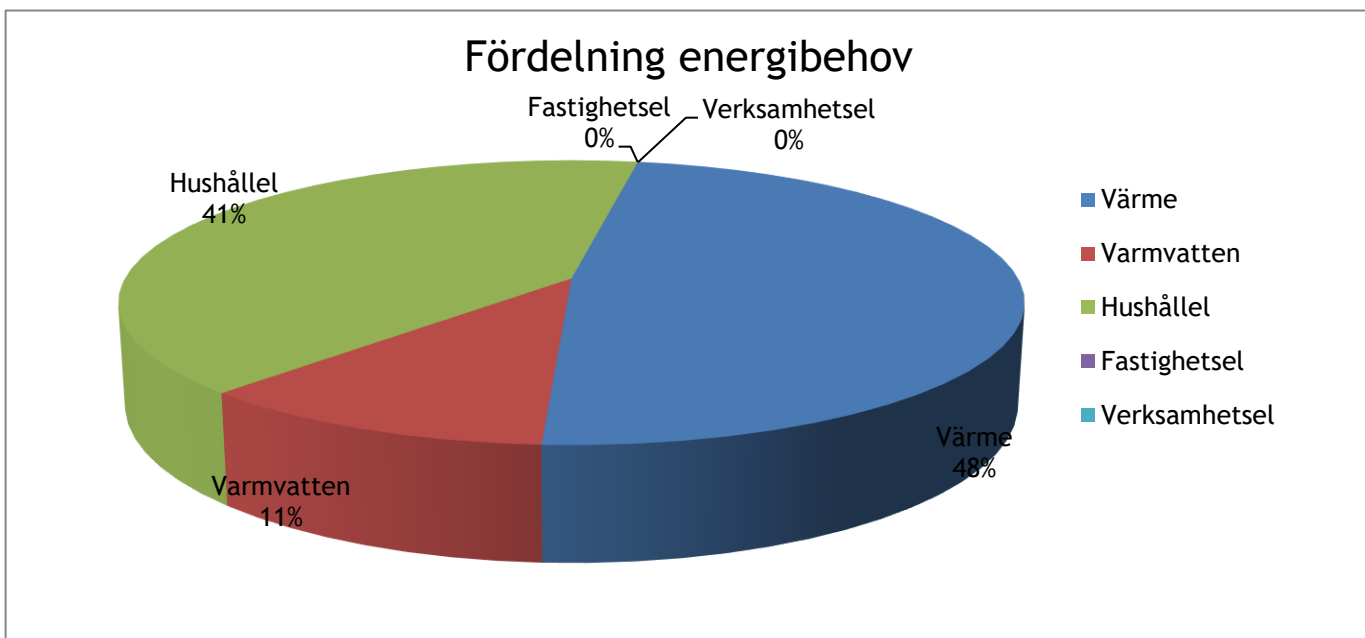
Uppvärmnings area:	150 m ²
Uppvärmning:	Berg- / jordvärmepump
Inköp av energi inkl hushållsel:	7 502 kWh/år
Primärenergianvändning:	7 377 kWh/år
Byggnadens primärenergital:	49 kWh/m ²
Referensvärde 1 (enligt nybyggnadskrav):	90 kWh/m ²
Energiklass:	B

Energistatus före och efter åtgärder

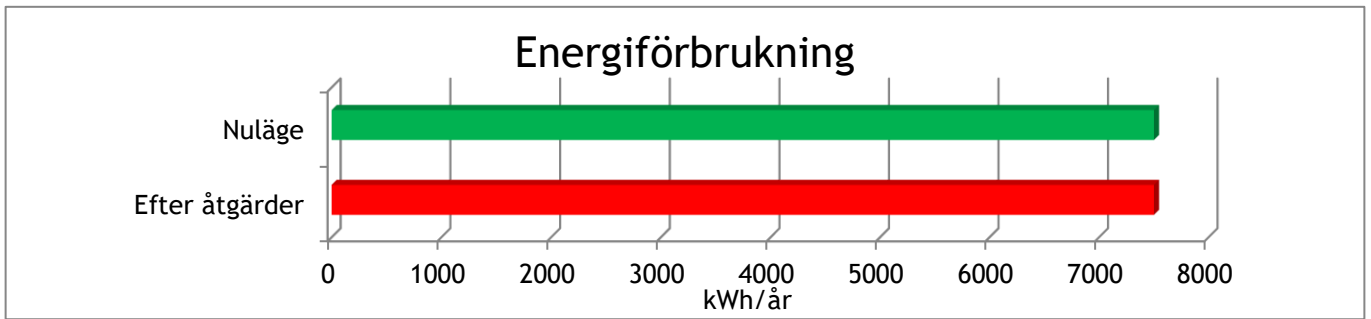
Fastighetsbeteckning: FREDRIKSBERG 1:8

Nuvarande energibehov

Uppvärmning	5 500 kWh
Varmvatten	1 300 kWh
Hushållsel	4 600 kWh
Summa nuvarande energibehov	11 400 kWh
<i>Normalt energibehov</i>	16 800 kWh

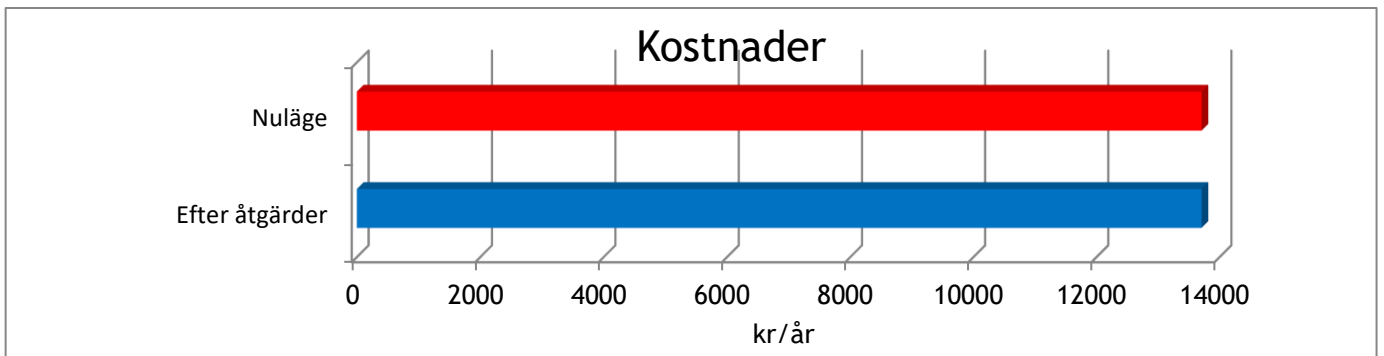


Nuvarande energibehov är 5400 kWh lägre än normalt energibehov.



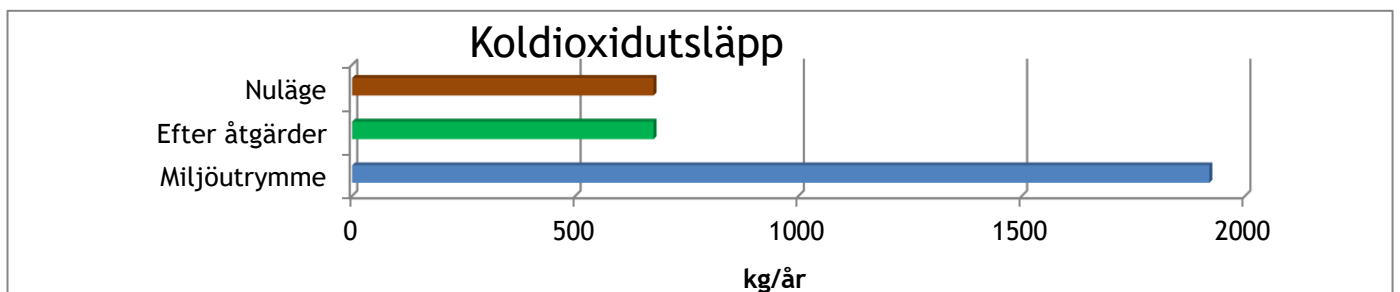
Nuvarande årligt inköp av energi är (omräknat till kilowatt-timmar) 7 502 kWh.

Inköpt el minskar med 40,0 % om solceller installeras.



Nuvarande årliga energikostnaden i ditt hus är 13 700 kr.

Kostnaden för inköpt el minskar med 40,0 % om solceller installeras.



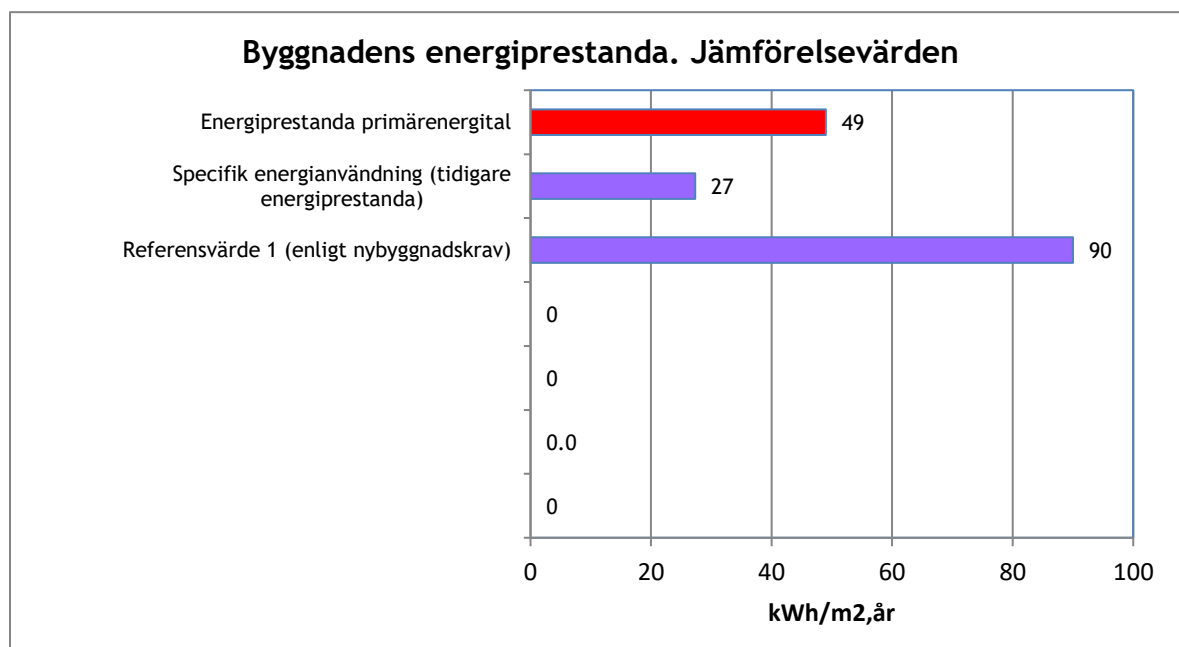
Nuvarande koldioxidutsläpp från ditt hus är 700 kg/år.

De beräknade koldioxidutsläppen räknat enligt miljöutrymmet är 1 900 kg/år.

Koldioxidutsläppen för inköpt el minskar med 40,0 % om solceller installeras.

Byggnadens energiklass

kWh/m ²	Energiklass	Energiklass			
		Fastighet FREDRIKSBERG 1:8	Nybyggnad	Efter genomförda åtgärder	Efter egenprod. el
-45	A				←
45-67,5	B	←		←	
67,5-90	C		←		
90-121,5	D				
121,5-162	E				
162-211,5	F				
211,5-	G				
Energiklass		B	C	B	A
Energiprestanda primärenergital i kWh/m ²		49	90	49,2	29,2



Förklaringar

I staplarna efter åtgärder i diagrammen visas inte effekten av byte av uppvärmning. Effekten av byte av uppvärmning visas separat i rapporten.

Energibehov

I ditt hus är inköpt energi 3 883 kWh lägre än energibehovet. Värmepumpen kan ge upp till två till tre gånger mer energi än den förbrukar. Det beror på att den hämtar värme ur luften eller marken.

Normalförbrukning

Energianalysen indikerar om det föreligger besparingspotential i din energiförbrukning jämfört med normalförbrukningen. Normalförbrukningen är den förbrukning som ett likvärdigt hus beräknas ligga på med hänsyn till husets allmänna standard, typ av hus, storlek på huset, geografiskt område samt familjens storlek.

Är energiförbrukningen i ditt hus lägre än normal förbrukning kan det bero på att byggnaden är välskött och att energibesparande åtgärder har vidtagits, att inomhustemperaturen är lägre än genomsnittet eller att varmvattenförbrukningen är låg.

Årligt inköp av energi

Det årliga inköpet av energi är en summering av olika energislag. Olja, gas ved samt pellets har omräknats till kilowatt-timmar (kWh). Antaganden har gjorts om olika bränsles energiinnehåll.

Hushållselförbrukning

Med hushållselförbrukning menas el till matlagning, diskning, tvätt och tork, kyl och frys, belysning samt hemelektronik.

Värms ditt hus av till exempel en oljepanna, pelletspanna, vedpanna eller fjärrvärme antas att elförbrukningen är lika med hushållselförbrukningen.

Har ditt hus däremot någon typ av elvärme, dvs. direktverkande el, elpanna eller värmepump, beräknas hushållselförbrukning utifrån en schablonberäkning som grundas på att antal personer som bor i huset samt storleken på huset.

Energi till varmvatten

Energi till varmvatten grundas antingen på uppgift om kallvattenförbrukningen om denna uppgift finns tillgänglig. I annat fall grundas energi till varmvatten på uppgift om genomsnittlig varmvattenförbrukning per person som bor i huset.

Miljöutrymme

Varje år släpper varje person i Sverige ut 1,6 ton koldioxid för energi till boende i villa och radhus. Enligt FN:s klimatpanel behöver vi reducera våra utsläpp med minst 20 procent vart 10:e år till år 2050. Det innebär år 2030 en maxgräns på 960 kg per person och år.

Byggnadens energiprestanda normaliserat enligt BEN

Area A-temp med lägre/högre inomhustemperatur än normalt	150 m ²
Antal grader i area med lägre/högre inomhustemperatur än normalt	21 °C

Byggnadens energianvändning Enhet:kWh/år

Kolumn Beräknad förbrukning	A	B	C	D	E
	Mätt/beräknad energi inkl. tappvarmvatten exkl. fastighetsel	Mätt/beräknad energi exkl. tappvarmvatten	Kolumn B normalisering inomhus-temperatur	Kolumn C normalisering internlast	Kolumn D inkl. energi till tappvarmvatten normaliserat
Fjärrvärme	0	0	0	0	0
Eldningsolja	0	0	0	0	0
Naturgas	0	0	0	0	0
Ved	0	0	0	0	0
Pellets	0	0	0	0	0
Övrigt Biobränsle	0	0	0	0	0
El (vattenburen)	0	0	0	0	0
El (direktverkande)	0	0	0	0	0
El (luftburen)	0	0	0	0	0
Markvärmepump (el)	2 865	2 356	2 356	2 356	3 556
Värmepump-frånluft (el)	0	0	0	0	0
Värmepump-uteluft-uteluft (el)	0	0	0	0	0
Värmepump-uteluft/vatten (el)	0	0	0	0	0
Varav energi till tappvarmvatten ej normaliserat	508			Varav energi till tappvarmvatten normaliserat	1 200

Normalisering av internlast p.g.a. avvikelser i internlast

Hushållsenergi uppmätt/beräknad	4 638 kWh/år
Hushållsenergi normal användning	4 500 kWh/år
Avvikelse uppmätt-normalt	0,9 kWh/m ²
Avvikelse värmetilskott	0,0 kWh/m ²
Förändring värmetilskott	0 kWh/år

Byggnadens energiprestanda/primärenergital

	Enhet	Specifik energi-användning	Normaliserat enligt BEN	Primärenergi enligt BBR25	Primärenergi enligt BBR29
Normalårskorrigerad förbrukning (Energiindex)	kWh/år	3 407	4 098	6 558	7 377
Byggnadens energiprestanda/ primärenergital	kWh/m ²	23	27	44	49
Energiklass	A-G	A	A	A	B

Förklaringar till korrigeringar för normal energianvändning

Korrigerig normalisering tappvarmvatten	Energianvändningen har korrigerats uppåt med 692 kWh p.g.a. normala energianvändningen till tappvarmvatten är högre än den uppskattade/beräknade förbrukningen.
---	---

Korrigerig normalisering inomhustemperatur	Energianvändningen har inte korrigerats eftersom inomhustemperaturen inte avviker mer än 1 grad från vad som är normalt.
--	--

Korrigerig normalisering internlast	Energianvändningen har inte korrigerats eftersom differensen mellan uppmätt och normal hushållsenergi inte överstiger 3 kWh/m ² och år.
-------------------------------------	--